







# Mörtelkupplungen Größe 25 aus Kugelgraphitguss/Stahl, verzinkt Mortar couplings Size 25, zinc-plated, modular graphite cast iron / steel



**M** = Müllenbach Standard

 <p>22 mm</p> <p>Identmaß Ø innen / Ident-size I.D.</p>	<p><b>Mutterteile mit Schlauchtülle</b> für Normaleinband mit <b>einem</b> Nockenhebel PN 50 bar</p> <p><b>Coupler with hose stem</b> for normal clamp and <b>one</b> handle Working pressure 50 bar - 710 psi</p>	<table border="1"> <thead> <tr> <th>Art.-Nr. Item No.</th> <th>Einband Clamp</th> <th>SLW Hose I.D.</th> <th>Identmaß Ident-size</th> <th>St.Gew. Pc.weight</th> <th>Verp.Einh. Pkg.quan.</th> </tr> </thead> <tbody> <tr> <td>2.2921 <b>M</b></td> <td>normal</td> <td>25</td> <td>35,5</td> <td>496 g</td> <td>1</td> </tr> <tr> <td>2.2951 <b>M</b></td> <td>normal</td> <td>25</td> <td>42</td> <td>683 g</td> <td>1</td> </tr> </tbody> </table>	Art.-Nr. Item No.	Einband Clamp	SLW Hose I.D.	Identmaß Ident-size	St.Gew. Pc.weight	Verp.Einh. Pkg.quan.	2.2921 <b>M</b>	normal	25	35,5	496 g	1	2.2951 <b>M</b>	normal	25	42	683 g	1
	Art.-Nr. Item No.	Einband Clamp	SLW Hose I.D.	Identmaß Ident-size	St.Gew. Pc.weight	Verp.Einh. Pkg.quan.														
2.2921 <b>M</b>	normal	25	35,5	496 g	1															
2.2951 <b>M</b>	normal	25	42	683 g	1															
 <p>22 mm</p> <p>Identmaß Ø innen / Ident-size I.D.</p>	<p><b>Mutterteile mit Schlauchtülle</b> für Normaleinband mit <b>zwei</b> Nockenhebeln PN 50 bar</p> <p><b>Coupler with hose stem</b> for normal clamp and <b>two</b> handles Working pressure 50 bar - 710 psi</p>	<table border="1"> <thead> <tr> <th>Art.-Nr. Item No.</th> <th>Einband Clamp</th> <th>SLW Hose I.D.</th> <th>Identmaß Ident-size</th> <th>St.Gew. Pc.weight</th> <th>Verp.Einh. Pkg.quan.</th> </tr> </thead> <tbody> <tr> <td>2.2961 <b>M</b></td> <td>normal</td> <td>25</td> <td>42</td> <td>760 g</td> <td>1</td> </tr> </tbody> </table>	Art.-Nr. Item No.	Einband Clamp	SLW Hose I.D.	Identmaß Ident-size	St.Gew. Pc.weight	Verp.Einh. Pkg.quan.	2.2961 <b>M</b>	normal	25	42	760 g	1						
	Art.-Nr. Item No.	Einband Clamp	SLW Hose I.D.	Identmaß Ident-size	St.Gew. Pc.weight	Verp.Einh. Pkg.quan.														
2.2961 <b>M</b>	normal	25	42	760 g	1															
 <p>22 mm</p> <p>Identmaß Ø innen / Ident-size I.D.</p>	<p><b>Mutterteile mit Schlauchtülle</b> für <b>Hydraulikeinband</b> mit <b>einem</b> Nockenhebel PN 50 bar</p> <p><b>Coupler with hose stem</b> for <b>hydraulic crimping</b> and <b>one</b> handle Working pressure 50 bar - 710 psi</p>	<table border="1"> <thead> <tr> <th>Art.-Nr. Item No.</th> <th>Einband Clamp</th> <th>SLW Hose I.D.</th> <th>Identmaß Ident-size</th> <th>St.Gew. Pc.weight</th> <th>Verp.Einh. Pkg.quan.</th> </tr> </thead> <tbody> <tr> <td>4.2951 <b>M</b></td> <td>hydraul.</td> <td>25</td> <td>42</td> <td>652 g</td> <td>1</td> </tr> </tbody> </table>	Art.-Nr. Item No.	Einband Clamp	SLW Hose I.D.	Identmaß Ident-size	St.Gew. Pc.weight	Verp.Einh. Pkg.quan.	4.2951 <b>M</b>	hydraul.	25	42	652 g	1						
	Art.-Nr. Item No.	Einband Clamp	SLW Hose I.D.	Identmaß Ident-size	St.Gew. Pc.weight	Verp.Einh. Pkg.quan.														
4.2951 <b>M</b>	hydraul.	25	42	652 g	1															
 <p>22 mm</p> <p>Identmaß Ø innen / Ident-size I.D.</p>	<p><b>Mutterteile mit Schlauchtülle</b> für <b>Hydraulikeinband</b> mit <b>zwei</b> Nockenhebeln PN 50 bar</p> <p><b>Coupler with hose stem</b> for <b>hydraulic crimping</b> and <b>two</b> handles Working pressure 50 bar - 710 psi</p>	<table border="1"> <thead> <tr> <th>Art.-Nr. Item No.</th> <th>Einband Clamp</th> <th>SLW Hose I.D.</th> <th>Identmaß Ident-size</th> <th>St.Gew. Pc.weight</th> <th>Verp.Einh. Pkg.quan.</th> </tr> </thead> <tbody> <tr> <td>4.2961 <b>M</b></td> <td>hydraul.</td> <td>25</td> <td>42</td> <td>728 g</td> <td>1</td> </tr> </tbody> </table>	Art.-Nr. Item No.	Einband Clamp	SLW Hose I.D.	Identmaß Ident-size	St.Gew. Pc.weight	Verp.Einh. Pkg.quan.	4.2961 <b>M</b>	hydraul.	25	42	728 g	1						
	Art.-Nr. Item No.	Einband Clamp	SLW Hose I.D.	Identmaß Ident-size	St.Gew. Pc.weight	Verp.Einh. Pkg.quan.														
4.2961 <b>M</b>	hydraul.	25	42	728 g	1															
 <p>22 mm</p> <p>Identmaß Ø innen / Ident-size I.D.</p>	<p><b>Mutterteile mit Innengewinde</b> mit <b>einem</b> Nockenhebel PN 50 bar</p> <p><b>Coupler with female thread</b> and <b>one</b> handle Working pressure 50 bar - 710 psi</p>	<table border="1"> <thead> <tr> <th>Art.-Nr. Item No.</th> <th>Innengew. Fem.thr.</th> <th>Identmaß Ident-size</th> <th>St.Gew. Pc.weight</th> <th>Verp.Einh. Pkg.quan.</th> </tr> </thead> <tbody> <tr> <td>2.2923 <b>M</b></td> <td>G 1"</td> <td>35,5</td> <td>459 g</td> <td>1</td> </tr> <tr> <td>2.2953 <b>M</b></td> <td>G 1"</td> <td>42</td> <td>583 g</td> <td>1</td> </tr> </tbody> </table>	Art.-Nr. Item No.	Innengew. Fem.thr.	Identmaß Ident-size	St.Gew. Pc.weight	Verp.Einh. Pkg.quan.	2.2923 <b>M</b>	G 1"	35,5	459 g	1	2.2953 <b>M</b>	G 1"	42	583 g	1			
	Art.-Nr. Item No.	Innengew. Fem.thr.	Identmaß Ident-size	St.Gew. Pc.weight	Verp.Einh. Pkg.quan.															
2.2923 <b>M</b>	G 1"	35,5	459 g	1																
2.2953 <b>M</b>	G 1"	42	583 g	1																
 <p>22 mm</p> <p>Identmaß Ø innen / Ident-size I.D.</p>	<p><b>Mutterteile mit Innengewinde</b> mit <b>zwei</b> Nockenhebeln PN 50 bar</p> <p><b>Coupler with female thread</b> and <b>two</b> handles Working pressure 50 bar - 710 psi</p>	<table border="1"> <thead> <tr> <th>Art.-Nr. Item No.</th> <th>Innengew. Fem.thr.</th> <th>Identmaß Ident-size</th> <th>St.Gew. Pc.weight</th> <th>Verp.Einh. Pkg.quan.</th> </tr> </thead> <tbody> <tr> <td>2.2963 <b>M</b></td> <td>G 1"</td> <td>42</td> <td>635 g</td> <td>1</td> </tr> </tbody> </table>	Art.-Nr. Item No.	Innengew. Fem.thr.	Identmaß Ident-size	St.Gew. Pc.weight	Verp.Einh. Pkg.quan.	2.2963 <b>M</b>	G 1"	42	635 g	1								
	Art.-Nr. Item No.	Innengew. Fem.thr.	Identmaß Ident-size	St.Gew. Pc.weight	Verp.Einh. Pkg.quan.															
2.2963 <b>M</b>	G 1"	42	635 g	1																

# Mörtelkupplungen Größe 25 aus Kugelgraphitguss/Stahl, verzinkt Mortar couplings Size 25, zinc-plated, modular graphite cast iron / steel



**M** = Müllenbach Standard

Art.-Nr. Item No.	Einband Clamp	SLW Hose I.D.	Identmaß Ident-size	St.Gew. Pc.weight	Verp.Einh. Pkg.quan.
2.2922 <b>M</b>	normal	25	35	269 g	1
2.2952 <b>M</b>	normal	25	41	352 g	1

**Vaterteile mit Schlauchtülle**  
für Normaleinband  
PN 50 bar

**Male adapter with hose stem**  
for normal clamp  
Working pressure 50 bar - 710 psi



Art.-Nr. Item No.	Einband Clamp	SLW Hose I.D.	Identmaß Ident-size	St.Gew. Pc.weight	Verp.Einh. Pkg.quan.
4.2952 <b>M</b>	hydraul.	25	41	339 g	1

**Vaterteile mit Schlauchtülle**  
für **Hydraulikeinband**  
PN 50 bar

**Male adapter with hose stem**  
for **hydraulic crimping**  
Working pressure 50 bar - 710 psi




Art.-Nr. Item No.	Ausf. Type	Einband Clamp	SLW Hose I.D.	Identmaß Ident-size	St.Gew. Pc.weight	Verp.Einh. Pkg.quan.
2.2964 <b>M</b>	A	normal	25	41	432 g	1
4.2962 <b>M</b>	B	hydraul.	25	41	418 g	1

**A - Vaterteile mit Schlauchtülle**  
**drehbar**  
für Normaleinband  
PN 50 bar

**Male adapter with rotatable hose stem**  
for normal clamp  
Working pressure 50 bar - 710 psi

**B - Vaterteile mit Schlauchtülle**  
**drehbar**  
für **Hydraulikeinband**  
PN 50 bar

**Male adapter with rotatable hose stem**  
for **hydraulic crimping**  
Working pressure 50 bar - 710 psi



Art.-Nr. Item No.	Innengew. Fem.thr.	Identmaß Ident-size	St.Gew. Pc.weight	Verp.Einh. Pkg.quan.
2.2924 <b>M</b>	G 1"	35	253 g	1
2.2954 <b>M</b>	G 1"	41	367 g	1
2.2955 <b>M</b>	G 1 1/4"	41	394 g	1

**Vaterteile mit Innengewinde**  
PN 50 bar

**Male adapter with female thread**  
Working pressure 50 bar - 710 psi



# Mörtelkupplungen Größe 35 aus Kugelgraphitguss/Stahl, verzinkt Mortar couplings Size 35, zinc-plated, modular graphite cast iron / steel



**M** = Müllenbach Standard

Art.-Nr. Item No.	Einband Clamp	SLW Hose I.D.	Identmaß Ident-size	St.Gew. Pc.weight	Verp.Einh. Pkg.quan.
1.2901 <b>M</b>	normal	35	51	811 g	1
1.2947 <b>M</b>	normal	42	51	965 g	1
Mörtelkupplungen für Normaleinband PN 50 bar Mortar couplings for normal clamp Working pressure 50 bar - 710 psi					
2.2901	normal	35	51	762 g	1
2.2947	normal	42	51	965 g	1
Mörtelkupplungen für Hydraulikeinband PN 50 bar Mortar couplings for hydraulic crimping Working pressure 50 bar - 710 psi					
3.2901 <b>M</b>	hydraul.	35	51	768 g	1
Mörtelkupplungen für Hydraulikeinband PN 50 bar Mortar couplings for hydraulic crimping Working pressure 50 bar - 710 psi					
4.2901	hydraul.	35	51	711 g	1
Mörtelkupplungen mit Innengewinde PN 50 bar Mortar couplings with female thread Working pressure 50 bar - 710 psi					
1.2903 <b>M</b>		G 1"	51	615 g	1
1.2906 <b>M</b>		G 1 1/4"	51	714 g	1
1.2927 <b>M</b>		G 1 1/2"	51	690 g	1
Mörtelkupplungen mit Innengewinde PN 50 bar Mortar couplings with female thread Working pressure 50 bar - 710 psi					
2.2903		G 1"	51	618 g	1
2.2906		G 1 1/4"	51	662 g	1
2.2927		G 1 1/2"	51	683 g	1

# Mörtelkupplungen Größe 35 aus Kugelgraphitguss/Stahl, verzinkt Mortar couplings Size 35, zinc-plated, modular graphite cast iron / steel



**M** = Müllenbach Standard

Art.-Nr. Item No.	Einband Clamp	SLW Hose I.D.	Identmaß Ident-size	St.Gew. Pc.weight	Verp.Einh. Pkg.quan.
1.2908 <b>M</b>	normal	25	49,5	503 g	1
1.2902 <b>M</b>	normal	35	49,5	675 g	1
1.2948 <b>M</b>	normal	42	49,5	767 g	1

**Vaterteile mit Schlauchtülle**  
für Normaleinband  
PN 50 bar

**Male adapter with hose stem**  
for normal clamp  
Working pressure 50 bar - 710 psi



Art.-Nr. Item No.	Einband Clamp	SLW Hose I.D.	Identmaß Ident-size	St.Gew. Pc.weight	Verp.Einh. Pkg.quan.
2.2908	normal	25	49,5	529 g	1
2.2902	normal	35	49,5	506 g	1
2.2948	normal	42	49,5	761 g	1

**Vaterteile mit Schlauchtülle**  
für Normaleinband  
PN 50 bar

**Male adapter with hose stem**  
for normal clamp  
Working pressure 50 bar - 710 psi



Art.-Nr. Item No.	Einband Clamp	SLW Hose I.D.	Identmaß Ident-size	St.Gew. Pc.weight	Verp.Einh. Pkg.quan.
3.2908 <b>M</b>	hydraul.	25	49,5	526 g	1
3.2902 <b>M</b>	hydraul.	35	49,5	707 g	1

**Vaterteile mit Schlauchtülle**  
für **Hydraulikeinband**  
PN 50 bar

**Male adapter with hose stem**  
for **hydraulic crimping**  
Working pressure 50 bar - 710 psi



Art.-Nr. Item No.	Einband Clamp	SLW Hose I.D.	Identmaß Ident-size	St.Gew. Pc.weight	Verp.Einh. Pkg.quan.
4.2908	hydraul.	25	49,5	510 g	1
4.2902	hydraul.	35	49,5	465 g	1

**Vaterteile mit Schlauchtülle**  
für **Hydraulikeinband**  
PN 50 bar

**Male adapter with hose stem**  
for **hydraulic crimping**  
Working pressure 50 bar - 710 psi



Art.-Nr. Item No.	Innengew. Fem.thr.	Identmaß Ident-size	St.Gew. Pc.weight	Verp.Einh. Pkg.quan.
1.2904 <b>M</b>	G 1"	49,5	562 g	1
1.2925 <b>M</b>	G 1 1/4"	49,5	454 g	1
1.2928 <b>M</b>	G 1 1/2"	49,5	491 g	1

**Vaterteile mit Innengewinde**  
PN 50 bar

**Male adapter with female thread**  
Working pressure 50 bar - 710 psi



Art.-Nr. Item No.	Innengew. Fem.thr.	Identmaß Ident-size	St.Gew. Pc.weight	Verp.Einh. Pkg.quan.
2.2904	G 1"	49,5	346 g	1
2.2925	G 1 1/4"	49,5	411 g	1
2.2928	G 1 1/2"	49,5	486 g	1

**Vaterteile mit Innengewinde**  
PN 50 bar

**Male adapter with female thread**  
Working pressure 50 bar - 710 psi





# Mörtelkupplungen Größe 50 aus Kugelgraphitguss/Stahl, verzinkt Mortar couplings Size 50, zinc-plated, modular graphite cast iron / steel



**M** = Müllenbach Standard

	<b>Art.-Nr.</b> <b>Item No.</b>	<b>Einband</b> <b>Clamp</b>	<b>SLW</b> <b>Hose I.D.</b>	<b>Identmaß</b> <b>Ident-size</b>	<b>St.Gew.</b> <b>Pc.weight</b>	<b>Verp.Einh.</b> <b>Pkg.quan.</b>
 23,5 mm Identmaß Ø innen / Ident-size I.D.						
 22 mm Identmaß Ø innen / Ident-size I.D.						
 23,5 mm Identmaß Ø innen / Ident-size I.D.						
 22 mm Identmaß Ø innen / Ident-size I.D.						
 23,5 mm Identmaß Ø innen / Ident-size I.D.						
 22 mm Identmaß Ø innen / Ident-size I.D.						
 23,5 mm Identmaß Ø innen / Ident-size I.D.						
 22 mm Identmaß Ø innen / Ident-size I.D.						

# Mörtelkupplungen Größe 50 aus Kugelgraphitguss/Stahl, verzinkt Mortar couplings Size 50, zinc-plated, modular graphite cast iron / steel



**M** = Müllenbach Standard

Art.-Nr. Item No.	Einband Clamp	SLW Hose I.D.	Identmaß Ident-size	St.Gew. Pc.weight	Verp.Einh. Pkg.quan.
1.2905 <b>M</b>	normal	35	63	1012 g	1
1.2946 <b>M</b>	normal	42	63	1104 g	1
1.2912 <b>M</b>	normal	50	63	1102 g	1

**Vaterteile mit Schlauchtülle**  
für Normaleinband  
PN 50 bar

**Male adapter with hose stem**  
for normal clamp  
Working pressure 50 bar - 710 psi



Art.-Nr. Item No.	Einband Clamp	SLW Hose I.D.	Identmaß Ident-size	St.Gew. Pc.weight	Verp.Einh. Pkg.quan.
2.2905	normal	35	63	841 g	1
2.2946	normal	42	63	1142 g	1
2.2912	normal	50	63	997 g	1

**Vaterteile mit Schlauchtülle**  
für Normaleinband  
PN 50 bar

**Male adapter with hose stem**  
for normal clamp  
Working pressure 50 bar - 710 psi



Art.-Nr. Item No.	Einband Clamp	SLW Hose I.D.	Identmaß Ident-size	St.Gew. Pc.weight	Verp.Einh. Pkg.quan.
3.2905 <b>M</b>	hydraul.	35	63	851 g	1
3.2912 <b>M</b>	hydraul.	50	63	909 g	1

**Vaterteile mit Schlauchtülle**  
für **Hydraulikeinband**  
PN 50 bar

**Male adapter with hose stem**  
for **hydraulic crimping**  
Working pressure 50 bar - 710 psi



Art.-Nr. Item No.	Einband Clamp	SLW Hose I.D.	Identmaß Ident-size	St.Gew. Pc.weight	Verp.Einh. Pkg.quan.
4.2905	hydraul.	35	63	834 g	1
4.2912	hydraul.	50	63	892 g	1

**Vaterteile mit Schlauchtülle**  
für **Hydraulikeinband**  
PN 50 bar

**Male adapter with hose stem**  
for **hydraulic crimping**  
Working pressure 50 bar - 710 psi



Art.-Nr. Item No.	Innengew. Fem.thr.	Identmaß Ident-size	St.Gew. Pc.weight	Verp.Einh. Pkg.quan.
1.2914 <b>M</b>	G 2"	63	613 g	1
1.2917 <b>M</b>	G 2 1/2"	63	812 g	1

**Vaterteile mit Innengewinde**  
PN 50 bar

**Male adapter with female thread**  
Working pressure 50 bar - 710 psi



Art.-Nr. Item No.	Innengew. Fem.thr.	Identmaß Ident-size	St.Gew. Pc.weight	Verp.Einh. Pkg.quan.
2.2914	G 2"	63	646 g	1
2.2917	G 2 1/2"	63	786 g	1

**Vaterteile mit Innengewinde**  
PN 50 bar

**Male adapter with female thread**  
Working pressure 50 bar - 710 psi



# Zubehör für Mörtelkupplungen, Kunststoff, Stahl, verzinkt Plastic mortar coupling and zinc-plated steel accessories

**M** = Müllenbach Standard

**Mutterteile mit Innengewinde  
und zwei Nockenhebeln, Kunststoff (PA6)**  
PN 25 bar  
**Plastic (PA6) coupler with female thread  
and two handles**  
Working pressure 25 bar - 360 psi



Art.-Nr. Item No.	Innengewinde Fem. thr.	Identmaß Ident-size	St. Gew. Pc. weight	Verp. Einh. Pkg. quan.
2.2965	G 1"	42	230 g	1

**Vaterteile beiderseits, reduziert**  
PN 50 bar  
**Male adapter on both ends, reduced**  
Working pressure 50 bar - 710 psi



Art.-Nr. Item No.	Größe Size	Maß L1 Size L1	Identmaß Ident-size	Größe Size	Maß L2 Size L2	Identmaß Ident-size	St. Gew. Pc. weight	Verp. Einh. Pkg. quan.
2.2990 <b>M</b>	25	22	41	25	22	35	446 g	1
2.2991	35	22	49,5	25	22	35	645 g	1
1.2991 <b>M</b>	35	23,5	49,5	25	22	35	646 g	1
2.2992	35	22	49,5	25	22	41	689 g	1
1.2992 <b>M</b>	35	23,5	49,5	25	22	41	683 g	1
2.2993	50	22	63	25	22	41	954 g	1
1.2993 <b>M</b>	50	23,5	63	25	22	41	950 g	1
2.2994	50	22	63	35	22	49,5	914 g	1
1.2994 <b>M</b>	50	23,5	63	35	23,5	49,5	916 g	1

**Einschraubtüllen**  
PN 50 bar  
**Threaded stems**  
Working pressure 50 bar - 710 psi






Art.-Nr. Item No.	Einband Clamp	Außengewinde Male thread	SLW Hose I.D.	St. Gew. Pc. weight	Verp. Einh. Pkg. quan.
2.2970	normal	G 1"	25	143 g	1
4.2970	hydraul.	G 1"	25	112 g	1
1.2971	normal	G 1 1/2"	35	287 g	1
1.2973	normal	G 1 1/2"	42	277 g	1
1.2972	normal	G 2"	50	400 g	1
1.2974	normal	G 2"	42	491 g	1

**Presshülsen für hydraulischen Einband**  
**Crimping sockets for hydraulic crimping**



Art.-Nr. Item No.	Größe Size	SLW Hose I.D.	Øi / ID mm	Øa / OD mm	St. Gew. Pc. weight	Verp. Einh. Pkg. quan.
3.2980	25	25x7	41	50	227 g	1
3.2981	35	35x7	49	58	287 g	1
3.2982	50	50x9	68,5	75	324 g	1

## Zubehör für Mörtelkupplungen Accessories for mortar couplings

Art.-Nr. Item No.	Bezeichnung Description	Größe Size	Abmessung Measurements	Identmaß Ident-size	St.Gew. Pc.weight	Verp.Einh. Pkg.quan.	
2931	"Müllenbach"				60 g	50	<b>Nockenhebel für alle Größen</b> <b>Handles for all sizes</b> 
2937	"neutral"				59 g	50	
Art.-Nr. Item No.	Bezeichnung Description	Größe Size	Abmessung Measurements	Identmaß Ident-size	St.Gew. Pc.weight	Verp.Einh. Pkg.quan.	
2932	Spannstift Pin	25, 35	6 x 30		4 g	50	<b>Spannstifte</b> <b>Pins</b> 
2933	Spannstift Pin	50	6 x 40		7 g	50	
Art.-Nr. Item No.	Bezeichnung Description	Größe Size	Abmessung Measurements	Identmaß Ident-size	St.Gew. Pc.weight	Verp.Einh. Pkg.quan.	
2930	Dichtung Gasket	25	36 x 24,5 x 6	35,5	4 g	50	<b>Dichtungen</b> <b>Gaskets</b> 
2936	Dichtung Gasket	25	42 x 28 x 6	42	6 g	50	
2934	Dichtung Gasket	35	53 x 38 x 6	51	7 g	50	
2935	Dichtung Gasket	50	60 x 50 x 6	64	11 g	50	